

PRECAUTIONS CONTRE LES RISQUES POSSIBLES

Bruit

- Une protection auditive conforme à la Norme EN352 est recommandée pour tout travail avec pièce ou machine tenue à la main, quel que soit le niveau de bruit.
- S'assurer que le produit abrasif est bien adapté à l'opération. Un abrasif mal choisi peut produire un bruit excessif.

Vibrations

- Les opérations où la pièce ou la machine sont tenues à la main peuvent entraîner des troubles physiques causés par les vibrations.
- Des mesures doivent être prises si des picotements, fourmillements ou engourdissements apparaissent après 10 minutes de travail continu.
- Ces effets sont aggravés par temps froid, il faut alors tenir les mains au chaud et les dégourdir, ainsi que les doigts, régulièrement. Employer des machines modernes à faible niveau de vibrations.
- Maintenir les machines en bon état. Arrêter le travail et vérifier la machine si des vibrations excessives apparaissent.
- Utiliser des produits abrasifs de bonne qualité et veiller à les garder en bon état durant toute leur durée de vie.
- Veiller à utiliser des flasques de montage et des plateaux supports en bon état, les remplacer quand ils sont usés ou déformés.
- Ne pas crispier exagérément les mains sur la pièce ou la machine et ne pas exercer une pression excessive sur le produit abrasif.
- Eviter de travailler trop longtemps sans interruptions avec un produit abrasif.
- Employer un produit abrasif bien adapté, un abrasif mal choisi peut produire des vibrations excessives.
- Ne pas négliger les conséquences physiques des vibrations, demander un avis médical.

ELIMINATION DES ABRASIFS

- Les produits abrasifs utilisés ou défectueux doivent être éliminés en respectant les règlements locaux ou nationaux.
- Des informations complémentaires figurent dans les Fiches Volontaire d'Information Produits mises à disposition par le fournisseur.
- Ne pas oublier que le produit abrasif usé peut avoir été contaminé par le matériau travaillé ou d'autres éléments de l'opération.
- Les produits abrasifs rejetés doivent être mis hors d'usage pour empêcher tout réemploi en cas de récupération dans les déchets.



**Syndicat National des
Abrasifs et Superabrasifs**
Tel +33 1 45 81 25 90

AVIS IMPORTANT

Toutes les précautions ont été prises pour que cette notice soit exacte et à jour. Cependant nous déclinons toute responsabilité pour toute erreur ou omission ainsi que pour les dommages qui pourraient en résulter.

© FEPA Edition Juin 2016



www.abrasivessafety.com



RECOMMANDATIONS DE SECURITE POUR L'EMPLOI DES PRODUITS ABRASIFS

DIFFUSEZ CETTE NOTICE AUX UTILISATEURS D'ABRASIFS

Les recommandations de ce document doivent être suivies par tous les utilisateurs de produits abrasifs pour leur sécurité personnelle.

PRINCIPES GENERAUX DE SECURITE

Des produits abrasifs mal utilisés peuvent être très dangereux:

- Suivre les instructions du fournisseur du produit abrasif et du fabricant de la machine.
- S'assurer que le produit abrasif est adapté à l'usage envisagé. Examiner tous les produits avant montage pour déceler des dommages ou défauts éventuels.
- Respecter les procédures recommandées pour la manutention et le stockage des produits abrasifs.

Connaître les risques pouvant résulter de l'utilisation des produits abrasifs et prendre les précautions correspondantes :

- Contact corporel avec le produit abrasif en fonctionnement.
- Blessure causée par la rupture d'un produit abrasif en cours d'utilisation
- Débris de meulage, étincelles, fumées et poussières générés par l'abrasion
- Bruit
- Vibrations

Utiliser uniquement des produits abrasifs conformes aux normes de sécurité les plus exigeantes. Les normes européennes suivantes définissent les prescriptions essentielles adaptées à chaque type d'abrasifs :

- EN12413 pour les Abrasifs Agglomérés (meules)
- EN13236 pour les Superabrasifs (grains Diamant ou CBN)
- EN13743 pour certains Abrasifs Appliqués (disques en fibre vulcanisée, roues à lamelles à flasques ou sur tige, disques à lamelles)

Ne jamais utiliser une machine en mauvais état ou comportant des pièces défectueuses.

Les employeurs doivent étudier les risques de toutes leurs opérations d'abrasion et mettre en place les mesures de protection appropriées. Ils doivent s'assurer que leurs opérateurs sont convenablement formés et entraînés à leur tâche.

Cette notice ne fournit que les recommandations de sécurité de base. Des informations plus complètes et détaillées pour un usage sûr des abrasifs figurent dans les Codes de Sécurité disponibles à la FEPA ou à votre Association Nationale de Fabricants d'Abrasifs.

- Code de Sécurité FEPA pour les Abrasifs Agglomérés et les Superabrasifs de Précision.
- Code de Sécurité FEPA pour les Abrasifs Appliqués.
- Code de Sécurité FEPA pour les Superabrasifs pour la Pierre et la Construction.

PRECAUTIONS CONTRE LES RISQUES POSSIBLES





Contact corporel avec un produit abrasif en fonctionnement

- Bien se préparer avant d'utiliser un produit abrasif. Attacher les cheveux longs en arrière et ne pas porter de vêtements flottants, cravates ou bijoux.
- Empêcher une mise en marche accidentelle de la machine lors du montage ou du changement de l'abrasif. Déconnecter les machines de leur alimentation si nécessaire.
- Ne jamais enlever les protecteurs des machines. S'assurer qu'ils sont en bon état et bien positionnés avant de mettre en marche.
- Toujours mettre des gants et des vêtements appropriés pour travailler en tenant la pièce ou la machine à la main. Des gants procurant le niveau de protection minimum EN 388 Catégorie 2 sont recommandés.
- Après coupure de l'alimentation s'assurer que le produit abrasif est complètement arrêté avant d'abandonner la machine.

Blessures causées par la rupture d'un produit abrasif

- Manipuler les abrasifs avec beaucoup de soins, ce sont des produits fragiles. Examiner tous les produits avant utilisation pour déceler des dommages ou défauts éventuels.
- Stocker les abrasifs au sec, à l'abri du gel et de grandes variations de température. S'assurer qu'ils sont convenablement protégés et disposés pour éviter dommages et déformations.
- Les abrasifs appliqués doivent être stockés à une température de 18-20° C et une humidité relative de 45-65%.
- Les bandes abrasives doivent être suspendues à une potence d'au moins 50 mm de diamètre.
- Ne jamais utiliser un produit abrasif au delà de la date limite d'usage quand elle est marquée. Ne pas dépasser les durées de stockage suivantes pour les produits sans date: 3 ans pour les produits à liant résine ou shellac, 5 ans pour le caoutchouc, 10 ans pour le vitrifié.
- Respecter les avertissements et autres informations pouvant figurer sur les produits ou leurs emballages:

	Interdit sur machines portatives
	Interdit pour meulage sous arrosage
	Interdit pour meulage latéral
	Ne pas utiliser si endommagé
	Autorisé uniquement avec plateau d'appui
-	Autorisé uniquement pour travail sous arrosage

-	Autorisé uniquement sur machines entièrement fermées
	Lire les instructions
	Porter une protection oculaire
	Porter une protection auditive
	Porter des gants
	Porter un masque

Blessures causées par la rupture d'un produit abrasif (Suite)

- S'assurer que le produit abrasif utilisé est bien adapté à l'opération. Ne jamais employer un produit dont l'identification est incertaine.
- Suivre les instructions des fournisseurs de l'abrasif et de la machine lors du montage du produit abrasif. Respecter toutes les indications pouvant figurer sur le produit telles que sens de rotation ou position de montage.
- Ne jamais forcer pour monter le produit abrasif sur son support et ne jamais le retoucher pour l'ajuster.
- Ne jamais dépasser la vitesse maximum de travail quand elle est indiquée.
- N'employer que les dispositifs de montage adaptés et s'assurer qu'ils sont propres, non déformés et sans bavures.
- Utiliser les buvards de montage quand ils sont fournis.
- Ne pas serrer exagérément les dispositifs de montage.
- Après montage ou remontage d'un produit abrasif effectuer une marche à vide, carter et protections en place, d'au moins 30 secondes, en se tenant à l'écart de la machine, avant de commencer à travailler.
- Ne jamais enlever les dispositifs de protection existants et s'assurer qu'ils sont en bon état et bien positionnés.
- S'assurer que la pièce à travailler est bien positionnée et correctement maintenue. S'assurer que les supports de pièce sont en bon état et bien positionnés.
- Ne jamais mettre la machine en marche si la pièce est en contact avec le produit abrasif.
- Ne jamais exercer de pression excessive ou des chocs sur l'abrasif ni le surchauffer.
- Travailler uniquement avec la partie active du produit abrasif. Meuler si possible sur le centre des bandes abrasives, éviter d'utiliser les bords.
- Eviter l'encrassement et l'usure inégale des produits abrasifs pour obtenir de bons résultats. Les dresser fréquemment quand c'est possible.
- Laisser le produit abrasif s'arrêter de lui même sans appuyer sur sa surface.
- Fermer l'arrivée de lubrifiant et laisser la machine en marche jusqu'à essorage complet de l'abrasif.
- Ne pas laisser les bandes abrasives tendues après usage.

Débris de meulage, étincelles, poussières et fumées

- Toute opération de meulage à sec doit s'effectuer avec un dispositif d'aspiration des poussières adapté.
- Ne pas utiliser de produits abrasifs à proximité de matières inflammables
- L'utilisation de protections respiratoires conformes à EN 149 est recommandée pour le travail à sec même en présence de dispositifs d'aspiration.
- Les protecteurs existants doivent être positionnés pour dévier les étincelles et débris de meulage à l'écart de l'opérateur.
- Prendre toute mesure nécessaire pour protéger le personnel travaillant à proximité.
- Une protection oculaire est recommandée pour tout travail avec des produits abrasifs entraînés par une machine. Quand la pièce ou la machine sont tenues à la main des lunettes de sécurité ou un écran facial sont recommandés.
- Une protection oculaire de qualité minimum EN166 Niveau B est recommandée.
- S'assurer que le produit abrasif utilisé est bien adapté à l'opération. Un produit mal choisi peut projeter un excès de débris et de poussière.